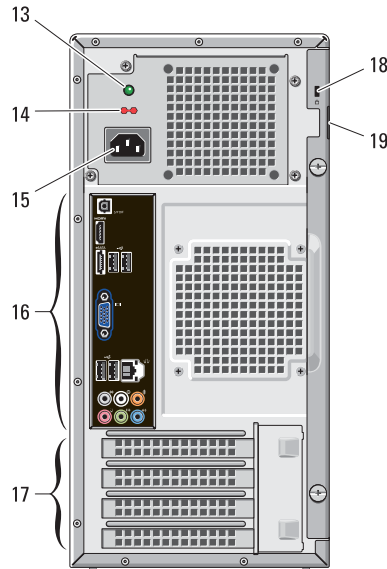
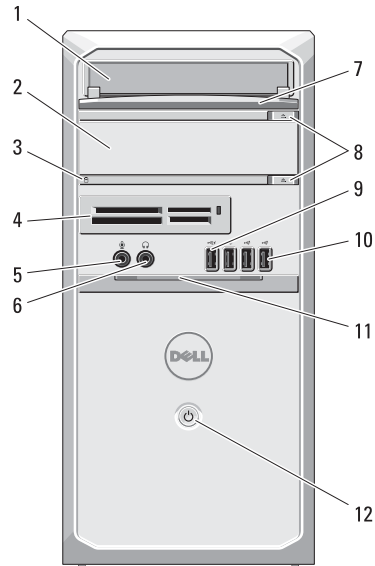


Dell Vostro 460

Asennus- ja ominaisuustiedot

Näkymä edestä ja takaa



Varoituksista



VAARA: VAARA kertovat tilanteista, joihin saattaa liittyä omaisuusvahinkojen, loukkaantumisen tai kuoleman vaara.

- 1 optinen asema
- 2 optinen asema (valinnainen)
- 3 kiintolevyn toimintavalo
- 4 muistikortinlukija (valinnainen)
- 5 mikrofoniliitin
- 6 paneelin kuulokeliitin
- 7 asemapaikan etupaneeli (avoin)
- 8 optisen aseman avauspainikkeet (2)
- 9 virallinen USB 2.0 -liitäntä
- 10 USB 2.0 -liittimet (3)
- 11 etupaneelin luukku (avoin)
- 12 virtapainike
- 13 virtalähteen diagnostiikkamerkkivalo
- 14 jännitteenvälintakytkin
- 15 virtaliitin
- 16 takapaneelin liittimet
- 17 laajennuskorttipaikat (4)
- 18 riippulukkorengas
- 19 riippulukon paikka



HUOMAUTUS: Toinen optisen aseman avauspainike toimii ainoastaan, jos tietokoneessa on toinen optinen asema.



Säädösten mukainen malli: D10M

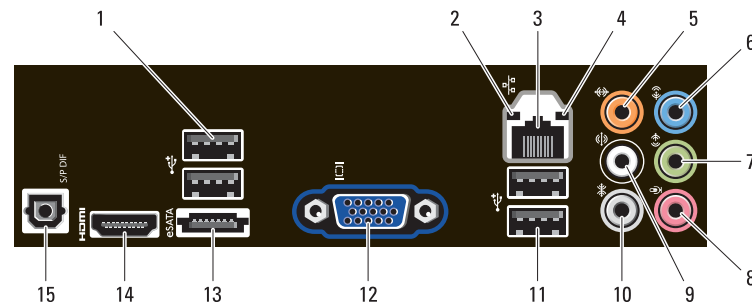
Säädösten mukainen tyyppi: D10M001

Joulukuu 2010



08KTH8A00

Takapaneeli



- 1 USB 2.0 -liittimet (2)
- 2 linkkien eheyden valo
- 3 verkkolaitteen liitin
- 4 verkon toimintavallo
- 5 keski-/bassokaiuttimen liitin
- 6 line-in-liitin
- 7 vasen ja oikea line-out-liitin edessä
- 8 mikrofoniliitin
- 9 V/O takakaiutinliitântä
- 10 V/O surround-kaiutinliitântä
- 11 USB 2.0 -liittimet (2)
- 12 VGA-liitin
- 13 eSATA-liitin
- 14 HDMI-liitin
- 15 S/PDIF-liitin

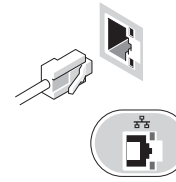
Pika-asennus

⚠ VAARA: Ennen kuin teet mitään tässä osiossa mainittuja toimia, lue tietokoneen mukana toimitetut turvallisuusohjeet. Lisätietoja parhaista käytännöistä on osoitteessa www.dell.com/regulatory_compliance.

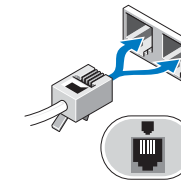
✎ HUOMAUTUS: Jotkin laitteet eivät ehkä sisälly toimitukseen, jos et ole tilannut niitä.

✎ HUOMAUTUS: Jotkut kaapelit eivät välttämättä tule tietokoneen mukana.

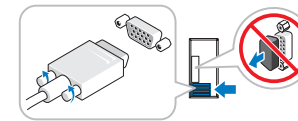
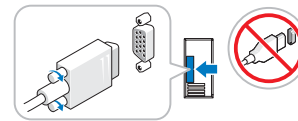
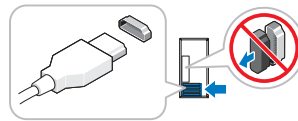
1 Kytke verkkokaapeli (valinnainen).



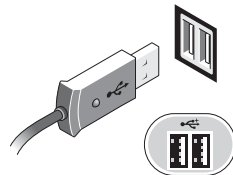
2 Kytke puhelinkaapeli (valinnainen).




3 Jos hankit valinnaisen erillisen näytönohjaimen, liitä näyttö sen liittimeen. Liitä muussa tapauksessa näyttö joko integroituun VGA-liittimeen tai HDMI-liittimeen. Liitä näyttö vain yhdellä seuraavista kaapeleista.



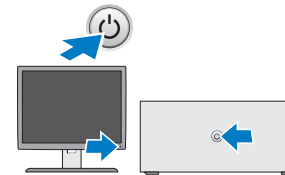
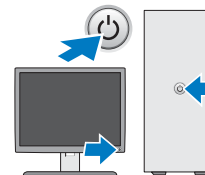
4 Kytke USB-näppäimistö tai hiiri (valinnainen).



5 Kytke virtakaapeli(t).



6 Paina näytön ja tietokoneen virtapainikkeita.



Tekniset tiedot



HUOMAUTUS: Seuraavat tekniset tiedot ovat ainoat tiedot, joita edellytetään toimitettaviksi tietokoneen mukana. Jos haluat nähdä tietokoneen täydet ja ajan tasalla olevat tiedot, mene osoitteeseen support.dell.com.

Järjestelmätiedot

| | |
|------------|--|
| Piirisarja | Intel H67 |
| Suoritin | Intel Core i3 -sarja Intel Core i5 -sarja Intel Core i7 -sarja |

Video

| | |
|--------------------------|--|
| Videotyyppi: | |
| Integroitu | Intel HD graphics 2000 |
| Erillinen | PCI-E x16 -näytönohjain <ul style="list-style-type: none">• NVIDIA GeForce GTX460• NVIDIA M114A• NVIDIA M207 GT420• AMD Radeon HD 5450• AMD Radeon HD 5670 |
| Videomuisti (erillinen): | 256 Mt, 512 Mt ja 1024 Mt |

Muisti

| | |
|---------------------------|---------------------|
| Muistimoduulin liitin | neljä DIMM-paikkaa |
| Muistikamman kapasiteetti | 1 Gt, 2 Gt tai 4 Gt |
| Muistityypit | 1333 MHz DDR3 |
| Vähimmäismuisti | 1 Gt |
| Enimmäismuisti | 16 Gt |

Asemat

Ulkoisesti käytettävissä:

| | |
|-----------------------------|-------|
| 3,5 tuuman levyasemapaikat | yksi |
| 5,25 tuuman levyasemapaikat | kaksi |

Sisäisesti käytettävissä:

| | |
|-----------------------------|-------|
| 3,5 tuuman SATA-asemapaikat | kaksi |
|-----------------------------|-------|

| Ohjaus- ja diagnostiikkavalot | |
|--------------------------------------|---|
| Virtapainikkeen valo | Valkoinen valo — tasaisena palava valkoinen valo osoittaa, että virta on kytketty. Vilkkuva valkoinen valo osoittaa, että tietokone on lepotilassa. Keltainen valo — tasainen keltainen valo ilmoittaa tietokoneen käynnistyksen epäonnistuessa, että emolevyssä tai virtalähteessä on vikaa. Vilkkuva keltainen valo on merkki emolevyn vioittumisesta. |
| Kiintolevyn merkkivalo | Valkoinen valo — vilkkuva valkoinen valo osoittaa, että tietokone lukee tietoja kiintolevyltä tai tallentaa tietoja kiintolevylle. |
| Linkin eheyden merkkivalo | Vihreä tai keltainen valo — verkon ja tietokoneen välillä on hyvä yhteys. Ei pala (ei valoa) — tietokone ei saa fyysistä yhteyttä verkkoon. |
| Diagnostiikkavalot | Diagnostiikkavalosta on lisätietoja <i>Huoltooppaassa</i> , joka voidaan ladata Dellin tukisivustolta osoitteesta support.dell.com/manuals . |

| Teho | |
|---|---|
| Sähköteho | 350 W |
| Jännite | 100–127 V / 200–240 V, 50–60 Hz, 10/5 A |
| Enimmäislämpöahiö | 1837 BTUs/h (350 W:n virtalähde) |
| HUOMAUTUS: Lämpöahiö lasketaan virtalähteen nimellistehon mukaan. | |
| HUOMAUTUS: Katso tietokoneen mukana toimitetuista turvallisuusohjeista tärkeät jännitettä koskevat tiedot. | |
| Nappiparisto | 3 V:n CR2032-litiumnappiparisto |
| Mitat | |
| Korkeus | |
| Ilman alusta | 360,00 mm (14,17 tuumaa) |
| Alustalla | 362,90 mm (14,29 tuumaa) |
| Leveys | 175,00 mm (6,89 tuumaa) |
| Pituus | 445,00 mm (17,52 tuumaa) |
| Paino | 9,66–11,22 kg (21,30–24,74 lb) |

Ympäristö

Lämpötila:

| | |
|----------------|------------------------|
| Käytön aikana | 10–35 °C (50–95 °F) |
| Ei toiminnassa | –40–65 °C (–40–149 °F) |

Suhteellinen ilmankosteus 20–80 % (tiivistymätön)

Korkeus:

| | |
|----------------|--------------------------------|
| Käytön aikana | –15,2–3048 m (–50–10 000 ft) |
| Ei toiminnassa | –15,2–10 668 m (–50–35 000 ft) |

Ilman mukana kulkevien epäpuhtauksien taso G2 tai alempi ISA-S71.04-1985-standardin mukaan

Lisätiedot ja -resurssit

Lisätietoja on tietokoneen mukana tulleissa ja säädösten noudattamissivustolla www.dell.com/regulatory_compliance olevissa turvallisuus- ja säädösjulkaisuissa:

- Parhaat turvallisuuskäytännöt
- Takuu
- Ehdot
- Säädönmukaisuustodistus
- Ergonomia
- Loppukäyttäjän lisenssisopimus

**Tämän asiakirjan tiedot voivat muuttua ilman erillistä ilmoitusta.
© 2010 Dell Inc. Kaikki oikeudet pidätetään. Painettu Puolassa.**

Näiden aineistojen kaikenlainen kopioiminen ilman Dell Inc:n kirjallista lupaa on jyrkästi kielletty.

Tekstissä käytetyt tavaramerkit: Dell™, DELL-logo ja Vostro™ ovat Dell Inc:n tavaramerkkejä. Intel® on Intel Corporationin rekisteröity tavaramerkki ja Core™ sen tavaramerkki Yhdysvalloissa ja muissa maissa.

Muut tässä julkaisussa mahdollisesti käytetyt tavaramerkit ja tuotenimet viittaavat joko merkkien ja nimien haltijoihin tai näiden tuotteisiin. Dell Inc. kieltää omistusoikeuden muihin kuin omiin tavaramerkkeihinsä ja tuotemerkkeihinsä.